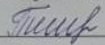




МИНИСТЕРСТВО ПРОСВЕЩЕНИЯ РОССИЙСКОЙ ФЕДЕРАЦИИ  
МИНИСТЕРСТВО ОБРАЗОВАНИЯ КАРАЧАЕВО – ЧЕРКЕССКОЙ РЕСПУБЛИКИ  
УПРАВЛЕНИЕ ОБРАЗОВАНИЯ, ФИЗИЧЕСКОЙ КУЛЬТУРЫ, СПОРТА И МОЛОДЕЖНОЙ ПОЛИТИКИ  
КАРАЧАЕВСКОГО МУНИЦИПАЛЬНОГО РАЙОНА  
МУНИЦИПАЛЬНОЕ БЮДЖЕТНОЕ ОБРАЗОВАТЕЛЬНОЕ УЧРЕЖДЕНИЕ  
"СРЕДНЯЯ ОБЩЕОБРАЗОВАТЕЛЬНАЯ ШКОЛА АУЛА. ВЕРХНЯЯ МАРА"

«Рассмотрено» на заседании МО Тебуева З.Х.  Протокол № 1 от 28.08.2023	«Согласовано» Зам. директора по УВР Чотчаева Р.А.  протокол № 1 от 30.08.2023.	«Утверждаю» Директор школы Гаджаева О.У.  приказ №46-од от 30.08. 2023 г.
---	---	--

РАБОЧАЯ ПРОГРАММА  
(ID 1741872)  
учебного предмета «Технология»  
для обучающихся 4 класса

Составитель: Токова Бэлла Пилаловна,

а. Верхняя Мара 2023 год

ДОКУМЕНТ ПОДПИСАН  
ЭЛЕКТРОННОЙ ПОДПИСЬЮ

Сертификат: 4039ea7bfc64b3b346bfbadb091c9924e90381b3  
Владелец: Гаджаева Оксана Усеевна  
Действителен: с 27.06.2023 до 19.07.2024

по технологии, технология) включает пояснительную записку, содержание обучения, планируемые результаты освоения программы по технологии.

Пояснительная записка отражает общие цели и задачи изучения учебного предмета, место в структуре учебного плана, а также подходы к отбору содержания и планируемым результатам.

Содержание обучения раскрывает содержательные линии, которые предлагаются для обязательного изучения в каждом классе на уровне начального общего образования. Содержание обучения в каждом классе завершается перечнем универсальных учебных действий (познавательных, коммуникативных и регулятивных), которые возможно формировать средствами технологии с учётом возрастных особенностей обучающихся на уровне начального общего образования.

Планируемые результаты освоения программы по технологии включают личностные, метапредметные результаты за весь период обучения на уровне начального общего образования, а также предметные достижения обучающегося за каждый год обучения.

## **ПОЯСНИТЕЛЬНАЯ ЗАПИСКА**

Программа по технологии на уровне начального общего образования составлена на основе требований к результатам освоения основной образовательной программы начального общего образования ФГОС НОО, а также ориентирована на целевые приоритеты духовно-нравственного развития, воспитания и социализации обучающихся, сформулированные в федеральной рабочей программе воспитания.

Основной целью программы по технологии является успешная социализация обучающихся, формирование у них функциональной грамотности на базе освоения культурологических и конструкторско-технологических знаний (о рукотворном мире и общих правилах его создания в рамках исторически меняющихся технологий) и соответствующих им практических умений.

Программа по технологии направлена на решение системы задач: формирование общих представлений о культуре и организации трудовой деятельности как важной части общей культуры человека; становление элементарных базовых знаний и представлений о предметном (рукотворном) мире как результате деятельности человека, его взаимодействии с миром природы, правилах и технологиях создания, исторически развивающихся современных производствах и профессиях;

формирование основ чертёжно-графической грамотности, умения работать с простейшей технологической документацией (рисунок, чертёж, эскиз, схема);

формирование элементарных знаний и представлений о различных материалах, технологиях их обработки и соответствующих умений;  
развитие сенсомоторных процессов, психомоторной координации, глазомера через формирование практических умений;  
расширение культурного кругозора, развитие способности творческого использования полученных знаний и умений в практической деятельности;  
развитие познавательных психических процессов и приёмов умственной деятельности посредством включения мыслительных операций в ходе выполнения практических заданий;  
взаимопомощи, волевой саморегуляции, активности и инициативности;  
воспитание интереса и творческого отношения к продуктивной созидательной деятельности, мотивации успеха и достижений, стремления к творческой самореализации;  
становление экологического сознания, внимательного и вдумчивого отношения к окружающей природе, осознание взаимосвязи рукотворного мира с миром природы;  
воспитание положительного отношения к коллективному труду, применение правил культуры общения, проявление уважения к взглядам и мнению других людей.

Содержание программы по технологии включает характеристику основных структурных единиц (модулей), которые являются общими для каждого года обучения:

1. Технологии, профессии и производства.
2. Технологии ручной обработки материалов: технологии работы с бумагой и картоном, технологии работы с пластичными материалами, технологии работы с природным материалом, технологии работы с текстильными материалами, технологии работы с другими доступными материалами (например, пластик, поролон, фольга, солома).
3. Конструирование и моделирование: работа с «Конструктором» (с учётом возможностей материально-технической базы образовательной организации), конструирование и моделирование из бумаги, картона, пластичных материалов, природных и текстильных материалов, робототехника (с учётом возможностей материально-технической базы образовательной организации).
4. Информационно-коммуникативные технологии (далее – ИКТ) (с учётом возможностей материально-технической базы образовательной организации).

В процессе освоения программы по технологии обучающиеся овладевают основами проектной деятельности, которая направлена на развитие творческих черт личности, коммуникабельности, чувства ответственности, умения искать и использовать информацию.

В программе по технологии осуществляется реализация межпредметных связей с учебными предметами: «Математика» (моделирование, выполнение расчётов, вычислений, построение форм с учетом основ геометрии, работа с геометрическими фигурами, телами, именованными числами), «Изобразительное искусство» (использование средств художественной выразительности, законов и правил декоративно-прикладного искусства и дизайна), «Окружающий мир» (природные формы и конструкции как универсальный источник инженерно-художественных идей для мастера; природа как источник сырья, этнокультурные традиции), «Родной язык» (использование важнейших видов речевой деятельности и основных типов учебных текстов в процессе анализа заданий и обсуждения результатов практической деятельности), «Литературное чтение» (работа с текстами для создания образа, реализуемого в изделии).

Общее число часов, рекомендованных для изучения технологии – 135 часов: в 1 классе – 33 часа (1 час в неделю), во 2 классе – 34 часа (1 час в неделю), в 3 классе – 34 часа (1 час в неделю), в 4 классе – 34 часа (1 час в неделю).

## СОДЕРЖАНИЕ ОБУЧЕНИЯ

---

### 4 КЛАСС

#### **Технологии, профессии и производства**

Профессии и технологии современного мира. Использование достижений науки в развитии технического прогресса. Изобретение и использование синтетических материалов с определёнными заданными свойствами в различных отраслях и профессиях. Нефть как универсальное сырьё. Материалы, получаемые из нефти (пластик, стеклоткань, пенопласт и другие).

Профессии, связанные с опасностями (пожарные, космонавты, химики и другие).

Информационный мир, его место и влияние на жизнь и деятельность людей. Влияние современных технологий и преобразующей деятельности человека на окружающую среду, способы её защиты.

Сохранение и развитие традиций прошлого в творчестве современных мастеров. Бережное и уважительное отношение людей к культурным традициям. Изготовление изделий с учётом традиционных правил и современных технологий (лепка, вязание, шитьё, вышивка и другое).

Элементарная творческая и проектная деятельность (реализация заданного или собственного замысла, поиск оптимальных конструктивных и технологических решений). Коллективные, групповые и индивидуальные проекты на основе содержания материала, изучаемого в течение учебного года. Использование комбинированных техник создания конструкций по заданным условиям в выполнении учебных проектов.

#### **Технологии ручной обработки материалов**

Синтетические материалы – ткани, полимеры (пластик, поролон). Их свойства. Создание синтетических материалов с заданными свойствами.

Использование измерений, вычислений и построений для решения практических задач. Внесение дополнений и изменений в условные графические изображения в соответствии с дополнительными (изменёнными) требованиями к изделию.

Технология обработки бумаги и картона. Подбор материалов в соответствии с замыслом, особенностями конструкции изделия. Определение оптимальных способов разметки деталей, сборки изделия. Выбор способов отделки. Комбинирование разных материалов в одном изделии.

Совершенствование умений выполнять разные способы разметки с помощью чертёжных инструментов. Освоение доступных художественных техник.

Технология обработки текстильных материалов. Обобщённое представление о видах тканей (натуральные, искусственные, синтетические), их свойствах и областях использования. Дизайн одежды в зависимости от её назначения, моды, времени. Подбор текстильных материалов в соответствии с замыслом, особенностями конструкции изделия. Раскрой деталей по готовым лекалам (выкройкам), собственным несложным. Строчка петельного стежка и её варианты («тамбур» и другие), её назначение (соединение и отделка деталей) и (или) строчки петлеобразного и крестообразного стежков (соединительные и отделочные). Подбор ручных строчек для сшивания и отделки изделий. Простейший ремонт изделий.

Технология обработки синтетических материалов. Пластик, поролон, полиэтилен. Общее знакомство, сравнение свойств. Самостоятельное определение технологий их обработки в сравнении с освоенными материалами.

Комбинированное использование разных материалов.

### **Конструирование и моделирование**

Современные требования к техническим устройствам (экологичность, безопасность, эргономичность и другие).

Конструирование и моделирование изделий из различных материалов, в том числе наборов «Конструктор» по проектному заданию или собственному замыслу. Поиск оптимальных и доступных новых решений конструкторско-технологических проблем на всех этапах аналитического и технологического процесса при выполнении индивидуальных творческих и коллективных проектных работ.

Робототехника. Конструктивные, соединительные элементы и основные узлы робота. Инструменты и детали для создания робота. Конструирование робота. Составление алгоритма действий робота. Программирование, тестирование робота. Преобразование конструкции робота. Презентация робота.

## **Информационно-коммуникативные технологии**

Работа с доступной информацией в Интернете и на цифровых носителях информации.

Электронные и медиаресурсы в художественно-конструкторской, проектной, предметной преобразующей деятельности. Работа с готовыми цифровыми материалами. Поиск дополнительной информации по тематике творческих и проектных работ, использование рисунков из ресурса компьютера в оформлении изделий и другое. Создание презентаций в программе PowerPoint или другой.

## **УНИВЕРСАЛЬНЫЕ УЧЕБНЫЕ ДЕЙСТВИЯ**

Изучение технологии в 4 классе способствует освоению ряда универсальных учебных действий: познавательных универсальных учебных действий, коммуникативных универсальных учебных действий, регулятивных универсальных учебных действий, совместной деятельности.

## **Познавательные универсальные учебные действия**

### **Базовые логические и исследовательские действия:**

ориентироваться в терминах, используемых в технологии, использовать их в ответах на вопросы и высказываниях (в пределах изученного);  
 анализировать конструкции предложенных образцов изделий; конструировать и моделировать изделия из различных материалов по образцу, рисунку, простейшему чертежу, эскизу, схеме с использованием общепринятых условных обозначений и по заданным условиям;  
 выстраивать последовательность практических действий и технологических операций, подбирать материал и инструменты, выполнять экономную разметку, сборку, отделку изделия;  
 решать простые задачи на преобразование конструкции;  
 выполнять работу в соответствии с инструкцией, устной или письменной;  
 соотносить результат работы с заданным алгоритмом, проверять изделия в действии, вносить необходимые дополнения и изменения;  
 классифицировать изделия по самостоятельно предложенному существенному признаку (используемый материал, форма, размер, назначение, способ сборки);  
 выполнять действия анализа и синтеза, сравнения, классификации предметов (изделий) с учётом указанных критериев;  
 анализировать устройство простых изделий по образцу, рисунку, выделять основные и второстепенные составляющие конструкции.

### **Работа с информацией:**

находить необходимую для выполнения работы информацию, пользуясь различными источниками, анализировать её и отбирать в соответствии с решаемой задачей;

на основе анализа информации производить выбор наиболее эффективных способов работы;

использовать знаково-символические средства для решения задач в умственной или материализованной форме, выполнять действия моделирования, работать с моделями;

осуществлять поиск дополнительной информации по тематике творческих и проектных работ;

использовать рисунки из ресурса компьютера в оформлении изделий и другое;

использовать средства информационно-коммуникационных технологий для решения учебных и практических задач, в том числе Интернет под руководством учителя.

### **Коммуникативные универсальные учебные действия:**

соблюдать правила участия в диалоге: ставить вопросы, аргументировать и доказывать свою точку зрения, уважительно относиться к чужому мнению;

описывать факты из истории развития ремёсел на Руси и в России, высказывать своё отношение к предметам декоративно-прикладного искусства разных народов Российской Федерации;

создавать тексты-рассуждения: раскрывать последовательность операций при работе с разными материалами;

осознавать культурно-исторический смысл и назначение праздников, их роль в жизни каждого человека, ориентироваться в традициях организации и оформления праздников.

### **Регулятивные универсальные учебные действия**

#### **Самоорганизация и самоконтроль:**

понимать и принимать учебную задачу, самостоятельно определять цели учебно-познавательной деятельности;

планировать практическую работу в соответствии с поставленной целью и выполнять её в соответствии с планом;

на основе анализа причинно-следственных связей между действиями и их результатами прогнозировать практические «шаги» для получения необходимого результата;

выполнять действия контроля (самоконтроля) и оценки, процесса и результата деятельности, при необходимости вносить коррективы в выполняемые действия;

проявлять волевую саморегуляцию при выполнении задания.

#### **Совместная деятельность:**

организовывать под руководством учителя совместную работу в группе: распределять роли, выполнять функции руководителя или подчинённого, осуществлять продуктивное сотрудничество, взаимопомощь;



проявлять интерес к деятельности своих товарищей и результатам их работы, в доброжелательной форме комментировать и оценивать их достижения;  
в процессе анализа и оценки совместной деятельности высказывать свои предложения и пожелания, выслушивать и принимать к сведению мнение других обучающихся, их советы и пожелания, с уважением относиться к разной оценке своих достижений.

## **ПЛАНИРУЕМЫЕ РЕЗУЛЬТАТЫ ОСВОЕНИЯ ПРОГРАММЫ ПО ТЕХНОЛОГИИ НА УРОВНЕ НАЧАЛЬНОГО ОБЩЕГО ОБРАЗОВАНИЯ**

---

### **ЛИЧНОСТНЫЕ РЕЗУЛЬТАТЫ**

Личностные результаты освоения программы по технологии на уровне начального общего образования достигаются в единстве учебной и воспитательной деятельности в соответствии с традиционными российскими социокультурными и духовно-нравственными ценностями, принятыми в обществе правилами и нормами поведения и способствуют процессам самопознания, самовоспитания и саморазвития, формирования внутренней позиции личности.

В результате изучения технологии на уровне начального общего образования у обучающегося будут сформированы следующие личностные результаты:

первоначальные представления о созидательном и нравственном значении труда в жизни человека и общества, уважительное отношение к труду и творчеству мастеров;

осознание роли человека и используемых им технологий в сохранении гармонического сосуществования рукотворного мира с миром природы, ответственное отношение к сохранению окружающей среды;

понимание культурно-исторической ценности традиций, отражённых в предметном мире, чувство сопричастности к культуре своего народа, уважительное отношение к культурным традициям других народов;

проявление способности к эстетической оценке окружающей предметной среды, эстетические чувства – эмоционально-положительное восприятие и понимание красоты форм и образов природных объектов, образцов мировой и отечественной художественной культуры;

проявление положительного отношения и интереса к различным видам творческой преобразующей деятельности, стремление к творческой самореализации, мотивация к творческому труду, работе на результат, способность к различным видам практической преобразующей деятельности;

проявление устойчивых волевых качества и способность к саморегуляции: организованность, аккуратность, трудолюбие, ответственность, умение справляться с доступными проблемами;

готовность вступать в сотрудничество с другими людьми с учётом этики общения, проявление толерантности и доброжелательности.

### **МЕТАПРЕДМЕТНЫЕ РЕЗУЛЬТАТЫ**

В результате изучения технологии на уровне начального общего образования у обучающегося будут сформированы познавательные универсальные учебные действия, коммуникативные универсальные учебные действия, регулятивные универсальные учебные действия, совместная деятельность.

## **Познавательные универсальные учебные действия**

### **Базовые логические и исследовательские действия:**

У обучающегося будут сформированы следующие базовые логические и исследовательские действия как часть познавательных универсальных учебных действий:

ориентироваться в терминах и понятиях, используемых в технологии (в пределах изученного), использовать изученную терминологию в своих устных и письменных высказываниях;

осуществлять анализ объектов и изделий с выделением существенных и несущественных признаков;

сравнивать группы объектов (изделий), выделять в них общее и различия; делать обобщения (техничко-технологического и декоративно-художественного характера) по изучаемой тематике;

использовать схемы, модели и простейшие чертежи в собственной практической творческой деятельности;

комбинировать и использовать освоенные технологии при изготовлении изделий в соответствии с технической, технологической или декоративно-художественной задачей;

понимать необходимость поиска новых технологий на основе изучения объектов и законов природы, доступного исторического и современного опыта технологической деятельности.

### **Работа с информацией:**

осуществлять поиск необходимой для выполнения работы информации в учебнике и других доступных источниках, анализировать её и отбирать в соответствии с решаемой задачей;

анализировать и использовать знаково-символические средства представления информации для решения задач в умственной и материализованной форме, выполнять действия моделирования, работать с моделями;

использовать средства информационно-коммуникационных технологий для решения учебных и практических задач (в том числе Интернет с контролируемым выходом), оценивать объективность информации и возможности её использования для решения конкретных учебных задач;

следовать при выполнении работы инструкциям учителя или представленным в других информационных источниках.

### **Коммуникативные универсальные учебные действия:**

вступать в диалог, задавать собеседнику вопросы, использовать реплики-уточнения и дополнения, формулировать собственное мнение и идеи, аргументированно их излагать, выслушивать разные мнения, учитывать их в диалоге;

создавать тексты-описания на основе наблюдений (рассматривания) изделий декоративно-прикладного искусства народов России;  
строить рассуждения о связях природного и предметного мира, простые суждения (небольшие тексты) об объекте, его строении, свойствах и способах создания;  
объяснять последовательность совершаемых действий при создании изделия.

### **Регулятивные универсальные учебные действия:**

рационально организовывать свою работу (подготовка рабочего места, поддержание и наведение порядка, уборка после работы);  
выполнять правила безопасности труда при выполнении работы;  
планировать работу, соотносить свои действия с поставленной целью;  
устанавливать причинно-следственные связи между выполняемыми действиями и их результатами, прогнозировать действия для получения необходимых результатов;  
выполнять действия контроля и оценки, вносить необходимые коррективы в действие после его завершения на основе его оценки и учёта характера сделанных ошибок;  
проявлять волевую саморегуляцию при выполнении работы.

### **Совместная деятельность:**

организовывать под руководством учителя и самостоятельно совместную работу в группе: обсуждать задачу, распределять роли, выполнять функции руководителя (лидера) и подчинённого, осуществлять продуктивное сотрудничество;  
проявлять интерес к работе товарищей, в доброжелательной форме комментировать и оценивать их достижения, высказывать свои предложения и пожелания, оказывать при необходимости помощь;

понимать особенности проектной деятельности, выдвигать несложные идеи решений предлагаемых проектных заданий, мысленно создавать конструктивный замысел, осуществлять выбор средств и способов для его практического воплощения, предъявлять аргументы для защиты продукта проектной деятельности.

## **ПРЕДМЕТНЫЕ РЕЗУЛЬТАТЫ**

К концу обучения в **1 классе** обучающийся получит следующие предметные результаты по отдельным темам программы по технологии:

правильно организовывать свой труд: своевременно подготавливать и убирать рабочее место, поддерживать порядок на нём в процессе труда;  
применять правила безопасной работы ножницами, иглой и аккуратной работы с клеем;

действовать по предложенному образцу в соответствии с правилами рациональной разметки (разметка на изнаночной стороне материала, экономия материала при разметке);

определять названия и назначение основных инструментов и приспособлений для ручного труда (линейка, карандаш, ножницы, игла, шаблон, стека и другие), использовать их в практической работе;

определять наименования отдельных материалов (например, бумага, картон, фольга, пластилин, природные, текстильные материалы) и способы их обработки (сгибание, отрывание, сминание, резание, лепка и другие), выполнять доступные технологические приёмы ручной обработки материалов при изготовлении изделий;

ориентироваться в наименованиях основных технологических операций: разметка деталей, выделение деталей, сборка изделия;

выполнять разметку деталей сгибанием, по шаблону, на глаз, от руки, выделение деталей способами обрывания, вырезания и другое, сборку изделий с помощью клея, ниток и другое;

оформлять изделия строчкой прямого стежка;

понимать смысл понятий «изделие», «деталь изделия», «образец», «заготовка», «материал», «инструмент», «приспособление», «конструирование», «аппликация»;

выполнять задания с опорой на готовый план;

обслуживать себя во время работы: соблюдать порядок на рабочем месте, ухаживать за инструментами и правильно хранить их, соблюдать правила гигиены труда;

рассматривать и анализировать простые по конструкции образцы (по вопросам учителя), анализировать простейшую конструкцию изделия: выделять основные и дополнительные детали, называть их форму, определять взаимное расположение, виды соединения, способы изготовления;

распознавать изученные виды материалов (природные, пластические, бумага, тонкий картон, текстильные, клей и другие), их свойства (цвет, фактура, форма, гибкость и другие);

называть ручные инструменты (ножницы, игла, линейка) и приспособления (шаблон, стека, булавки и другие), безопасно хранить и работать ими;

различать материалы и инструменты по их назначению;

называть и выполнять последовательность изготовления несложных изделий:

разметка, резание, сборка, отделка;

качественно выполнять операции и приёмы по изготовлению несложных изделий: экономно выполнять разметку деталей на глаз, от руки, по шаблону, по линейке (как направляющему инструменту без откладывания размеров), точно резать ножницами по линиям разметки, придавать форму деталям и изделию сгибанием, складыванием, вытягиванием, отрыванием, сминанием, лепкой и прочее, собирать изделия с помощью клея, пластических масс и другое, эстетично

и аккуратно выполнять отделку раскрашиванием, аппликацией, строчкой прямого стежка;

использовать для сушки плоских изделий пресс;

с помощью учителя выполнять практическую работу и самоконтроль с опорой на инструкционную карту, образец, шаблон;

различать разборные и неразборные конструкции несложных изделий; понимать простейшие виды технической документации (рисунок, схема),

конструировать и моделировать изделия из различных материалов по образцу, рисунку;

осуществлять элементарное сотрудничество, участвовать в коллективных работах под руководством учителя;

выполнять несложные коллективные работы проектного характера.

К концу обучения **во 2 классе** обучающийся получит следующие предметные результаты по отдельным темам программы по технологии:

понимать смысл понятий «инструкционная» («технологическая») карта, «чертёж», «эскиз», «линии чертежа», «развёртка», «макет», «модель», «технология», «технологические операции», «способы обработки» и использовать их в практической деятельности;

выполнять задания по самостоятельно составленному плану;

распознавать элементарные общие правила создания рукотворного мира (прочность, удобство, эстетическая выразительность – симметрия, асимметрия, равновесие), наблюдать гармонию предметов и окружающей среды, называть характерные особенности изученных видов декоративно-прикладного искусства;

выделять, называть и применять изученные общие правила создания рукотворного мира в своей предметно-творческой деятельности;

самостоятельно готовить рабочее место в соответствии с видом деятельности,

поддерживать порядок во время работы, убирать рабочее место;

анализировать задание (образец) по предложенным вопросам, памятке или инструкции, самостоятельно выполнять доступные задания с опорой на инструкционную (технологическую) карту;

самостоятельно отбирать материалы и инструменты для работы, исследовать свойства новых изучаемых материалов (толстый картон, натуральные ткани, нитки, проволока и другие);

читать простейшие чертежи (эскизы), называть линии чертежа (линия контура и надреза, линия выносная и размерная, линия сгиба, линия симметрии);

выполнять экономную разметку прямоугольника (от двух прямых углов и одного прямого угла) с помощью чертёжных инструментов (линейки, угольника) с опорой на простейший чертёж (эскиз), чертить окружность с помощью циркуля;

выполнять биговку;

выполнять построение простейшего лекала (выкройки) правильной геометрической формы и разметку деталей кроя на ткани по нему/ней;  
оформлять изделия и соединять детали освоенными ручными строчками;  
понимать смысл понятия «развёртка» (трёхмерного предмета), соотносить объёмную конструкцию с изображениями её развёртки;  
отличать макет от модели, строить трёхмерный макет из готовой развёртки;  
определять неподвижный и подвижный способ соединения деталей и выполнять подвижное и неподвижное соединения известными способами;  
конструировать и моделировать изделия из различных материалов по модели, простейшему чертежу или эскизу;  
решать несложные конструкторско-технологические задачи;  
применять освоенные знания и практические умения (технологические, графические, конструкторские) в самостоятельной интеллектуальной и практической деятельности;  
делать выбор, какое мнение принять – своё или другое, высказанное в ходе обсуждения;  
выполнять работу в малых группах, осуществлять сотрудничество;  
понимать особенности проектной деятельности, осуществлять под руководством учителя элементарную проектную деятельность в малых группах: разрабатывать замысел, искать пути его реализации, воплощать его в продукте, демонстрировать готовый продукт;  
называть профессии людей, работающих в сфере обслуживания.

К концу обучения в **3 классе** обучающийся получит следующие предметные результаты по отдельным темам программы по технологии:

понимать смысл понятий «чертёж развёртки», «канцелярский нож», «шило», «искусственный материал»;  
выделять и называть характерные особенности изученных видов декоративно-прикладного искусства, профессии мастеров прикладного искусства (в рамках изученного);  
узнавать и называть по характерным особенностям образцов или по описанию изученные и распространённые в крае ремёсла;  
называть и описывать свойства наиболее распространённых изучаемых искусственных и синтетических материалов (бумага, металлы, текстиль и другие);  
читать чертёж развёртки и выполнять разметку развёрток с помощью чертёжных инструментов (линейка, угольник, циркуль);  
узнавать и называть линии чертежа (осевая и центровая);  
безопасно пользоваться канцелярским ножом, шилом;  
выполнять рицовку;  
выполнять соединение деталей и отделку изделия освоенными ручными строчками;

решать простейшие задачи технико-технологического характера по изменению вида и способа соединения деталей: на достраивание, придание новых свойств конструкции в соответствии с новыми (дополненными) требованиями, использовать комбинированные техники при изготовлении изделий в соответствии с технической или декоративно-художественной задачей;

понимать технологический и практический смысл различных видов соединений в технических объектах, простейшие способы достижения прочности конструкций, использовать их при решении простейших конструкторских задач;

конструировать и моделировать изделия из разных материалов и наборов «Конструктор» по заданным техническим, технологическим и декоративно-художественным условиям;

изменять конструкцию изделия по заданным условиям;

выбирать способ соединения и соединительный материал в зависимости от требований конструкции;

называть несколько видов информационных технологий и соответствующих способов передачи информации (из реального окружения обучающихся);

понимать назначение основных устройств персонального компьютера для ввода, вывода и обработки информации;

выполнять основные правила безопасной работы на компьютере; использовать возможности компьютера и информационно-коммуникационных технологий для поиска необходимой информации при выполнении обучающих, творческих и проектных заданий;

выполнять проектные задания в соответствии с содержанием изученного материала на основе полученных знаний и умений.

К концу обучения в **4 классе** обучающийся получит следующие предметные результаты по отдельным темам программы по технологии:

формировать общее представление о мире профессий, их социальном значении, о творчестве и творческих профессиях, о мировых достижениях в области техники и искусства (в рамках изученного), о наиболее значимых окружающих производствах;

на основе анализа задания самостоятельно организовывать рабочее место в зависимости от вида работы, осуществлять планирование трудового процесса; самостоятельно планировать и выполнять практическое задание (практическую работу) с опорой на инструкционную (технологическую) карту или творческий замысел, при необходимости вносить коррективы в выполняемые действия;

понимать элементарные основы бытовой культуры, выполнять доступные действия по самообслуживанию и доступные виды домашнего труда;

выполнять более сложные виды работ и приёмы обработки различных материалов (например, плетение, шитьё и вышивание, тиснение по фольге),



комбинировать различные способы в зависимости и от поставленной задачи, оформлять изделия и соединять детали освоенными ручными строчками;

выполнять символические действия моделирования, понимать и создавать простейшие виды технической документации (чертёж развёртки, эскиз, технический рисунок, схему) и выполнять по ней работу;

решать простейшие задачи рационализаторского характера по изменению конструкции изделия: на достраивание, придание новых свойств конструкции в связи с изменением функционального назначения изделия;

на основе усвоенных правил дизайна решать простейшие художественно-конструкторские задачи по созданию изделий с заданной функцией;

создавать небольшие тексты, презентации и печатные публикации с использованием изображений на экране компьютера, оформлять текст (выбор шрифта, размера, цвета шрифта, выравнивание абзаца);

работать с доступной информацией, работать в программах Word, PowerPoint; решать творческие задачи, мысленно создавать и разрабатывать проектный замысел, осуществлять выбор средств и способов его практического воплощения, аргументированно представлять продукт проектной деятельности;

осуществлять сотрудничество в различных видах совместной деятельности, предлагать идеи для обсуждения, уважительно относиться к мнению товарищей, договариваться, участвовать в распределении ролей, координировать собственную работу в общем процессе.

**ТЕМАТИЧЕСКОЕ ПЛАНИРОВАНИЕ****4 КЛАСС**

№ п/п	Наименование разделов и тем учебного предмета	Количество часов	Программное содержание	Основные виды деятельности обучающихся
1	Повторение и обобщение изученного в третьем классе	1	<p>Сохранение и развитие традиций прошлого в творчестве современных мастеров. Бережное и уважительное отношение людей к культурным традициям. Профессии и технологии современного мира. Использование достижений науки в развитии технического прогресса. Информационный мир, его место и влияние на жизнь и деятельность людей. Влияние современных технологий и преобразующей деятельности человека на окружающую среду. Современные требования к техническим устройствам (экологичность, безопасность, эргономичность и другие). Работа с доступной информацией в Интернете и на цифровых носителях информации</p>	<p>Обсуждают, рассуждают о культурных традициях и необходимости их сохранения.</p> <p>Обсуждают, рассуждают о современном техническом окружении, местных производствах, называют профессии людей, работающих на них.</p> <p>Рассказывают о роли и месте компьютеров в современной жизни человека.</p> <p>Рассуждают о влиянии современных технологий и преобразующей деятельности человека на окружающую среду.</p> <p>Вспоминают изученные технологии ручной обработки материалов.</p> <p>Выполняют практическую работу по курсу третьего класса</p>

<p>2</p>	<p>Информационно-коммуникативные технологии</p>		<p>3 Информационный мир, его место и влияние на жизнь и деятельность людей. Работа с доступной информацией в Интернете и на цифровых носителях информации. Электронные и медиаресурсы в художественно-конструкторской, проектной, предметной преобразующей деятельности. Работа с готовыми цифровыми материалами. Поиск дополнительной информации по тематике творческих и проектных работ, использование рисунков из ресурса компьютера в оформлении изделий и другое. Создание презентаций в программе графического редактора. Современные требования к техническим устройствам (экологичность, безопасность, эргономичность и другие). Элементарная творческая и проектная деятельность (реализация заданного</p>	<p>Знают и самостоятельно соблюдают правила пользования персональным компьютером. Знают современные требования к техническим устройствам (экологичность, безопасность, эргономичность и др.). Называют и определяют назначение основных устройств компьютера (динамики, сканер). Знакомятся со сканером, его назначением. Получают представление о сохранившихся древних способах хранения информации, о значении книги как древнейшем источнике информации. Знакомятся с понятием «интернет». Осваивают алгоритмы поиска необходимой информации в интернете по запросу ключевыми словами. Упражняются в поиске заданной информации. Осваивать программу графического редактора. Учатся создавать презентации на основе ресурса компьютера, Интернета.</p>
----------	---	--	--	--

		<p>или собственного замысла, поиск оптимальных конструктивных и технологических решений). Коллективные, групповые и индивидуальные проекты на основе содержания материала, изучаемого в течение учебного года</p>	<p>Учатся находить, отбирать и использовать разные виды информации в Интернете по заданным критериям для презентации групповых и коллективных проектных работ. Выполняют групповые проекты по истории развития техники. Самостоятельно или с помощью учителя формулируют тему, используют информацию учебника, энциклопедий, книг. Обсуждают содержание презентации. Создают презентацию. Защищают свои проекты. Обсуждают результаты работы групп</p>
3	Конструирование робототехнических моделей	<p>5 Робототехника. Конструктивные, соединительные элементы и основные узлы робота. Инструменты и детали для создания робота. Конструирование робота. Составление алгоритма действий робота. Программирование, тестирование робота. Преобразование конструкции робота. Презентация робота</p>	<p>Изучают конструктивные, соединительные элементы и основные узлы робота. Конструируют робототехнические модели. Называют основные конструктивные элементы робота, электронные устройства (контроллер, датчик, мотор). Составляют алгоритм в визуальной среде программирования. Проводят испытания и презентацию робота</p>

<p>4</p>	<p>Конструирование сложных изделий из бумаги и картона</p>	<p>5</p>	<p>Сохранение и развитие традиций прошлого. Бережное и уважительное отношение людей к культурным традициям. Комбинированное использование разных материалов. Использование измерений, вычислений и построений для решения практических задач. Внесение дополнений и изменений в условные графические изображения в соответствии с дополнительными (изменёнными) требованиями к изделию. Технология обработки бумаги и картона. Подбор материалов в соответствии с замыслом, особенностями конструкции изделия. Определение оптимальных способов разметки деталей, сборки изделия. Выбор способов отделки. Комбинирование разных материалов в одном изделии. Совершенствование умений</p>	<p>Обсуждают традиционные праздники и памятные даты (День защитника Отечества, Международный женский день, День Победы), необходимость подготовки подарков. Обсуждают варианты изделий-подарков (открытки, сувениры). Рассматривают и обсуждают образцы папок-футляров, альбомов, открыток, анализируют их по материалам, конструктивным особенностям. Анализируют образцы изделий, предложенные в учебнике. Продумывают образ и конструкцию будущего своего изделия, его конструкцию, технологию изготовления, размеры. Выполняют необходимые расчеты и построения с опорой на рисунки и схемы. Подбирают материалы и инструменты. Изготавливают изделие. Проверяют в действии. Оценивают его качество. Выполняют коллективные, групповые проекты</p>
----------	--	----------	--	--

		<p>выполнять разные способы разметки с помощью чертёжных инструментов.</p> <p>Конструирование и моделирование изделий из различных материалов по проектному заданию или собственному замыслу.</p> <p>Поиск оптимальных и доступных новых решений конструкторско-технологических проблем на всех этапах аналитического и технологического процесса при выполнении индивидуальных творческих и коллективных проектных работ. Элементарная творческая и проектная деятельность. Коллективные, групповые и индивидуальные проекты</p> <p>3 Использование измерений, вычислений и построений для решения практических задач.</p> <p>Внесение дополнений и изменений в</p>	
5	Конструирование объемных изделий из разверток	условные графические изображения в соответствии	<p>Рассматривают образцы упаковок, ёмкостей, футляров (прошлого и современных).</p> <p>Обсуждают, рассуждают об их назначении, особенностях конструкций, материалов, способах отделки, эстетичности; о способах достижения</p>

			<p>с дополнительными (изменёнными) требованиями к изделию. Технология обработки бумаги и картона. Подбор материалов в соответствии с замыслом, особенностями конструкции изделия. Определение оптимальных способов разметки деталей, сборки изделия. Выбор способов отделки. Комбинирование разных материалов в одном изделии. Совершенствование умений выполнять разные способы разметки с помощью чертёжных инструментов. Конструирование и моделирование изделий из различных материалов по проектному заданию или собственному замыслу. Поиск оптимальных и доступных новых решений конструкторско-технологических проблем на всех этапах аналитического и технологического процесса</p>	<p>прочности их конструкций. Рассматривают и анализируют сложные конструкции картонных упаковок, обсуждают возможные способы их изготовления, построения разверток. Обсуждают требования к современным упаковкам (прочность, удобство, экологичность, яркость). На примере коробки в форме призмы и рассуждают о способах изменения ее высоты, ширины путем достраивания, изменения размеров развертки. Продумывают образ будущего изделия, его конструкцию, технологию изготовления, размеры. Делают эскиз (если необходимо). Выполняют необходимые расчеты и построения с опорой на рисунки и схемы. Подбирают материалы и инструменты. Изготавливают изделие. Оценивают его качество. Рассматривают конусообразные изделия из разверток, анализируют их конструкции. Обсуждают возможные способы их построения (по шаблонам). Осваивают способ построения развертки</p>
--	--	--	--	--

	<p>при выполнении индивидуальных творческих и коллективных проектных работ. Элементарная творческая и проектная деятельность (реализация заданного или собственного замысла, поиск оптимальных конструктивных и технологических решений). Коллективные, групповые и индивидуальные проекты. Использование комбинированных техник создания конструкций по заданным условиям в выполнении учебных проектов</p>			<p>с помощью линейки и циркуля. Продумывают образ будущего изделия, его конструкцию, технологию изготовления, размеры. Делают эскиз (если необходимо). Выполняют необходимые расчеты и построения разверток с опорой на рисунки и схемы. Подбирают материалы и инструменты. Изготавливают изделие. Оценивают его качество. Знакомятся с конструкциями разных пирамид. Обсуждают возможные способы построения пирамид с количеством граней более четырех. Рассматривают и обсуждают схему построения пирамиды циркулем. Осваивают данный способ. Продумывают образ будущего изделия, его конструкцию, технологию изготовления, размеры. Делают эскиз (если необходимо). Выполняют необходимые расчеты построения разверток с опорой на рисунки и схемы. Подбирают материалы и инструменты. Изготавливают изделие (например,</p>
--	--	--	--	--



				<p>подвеска из пирамидок). Оценивают его качество</p>
6	Интерьеры разных времен. Декор интерьера	3	<p>Сохранение и развитие традиций прошлого в творчестве современных мастеров. Бережное и уважительное отношение людей к культурным традициям. Изготовление изделий с учётом традиционных правил и современных технологий Использование измерений, вычислений и построений для решения практических задач. Технология обработки бумаги и картона. Подбор материалов в соответствии с замыслом, особенностями конструкции изделия. Определение оптимальных способов разметки деталей, сборки изделия. Выбор способов отделки. Комбинирование разных материалов в одном изделии. Освоение доступных художественных техник. Конструирование изделий из различных материалов</p>	<p>Наблюдают архитектурные строения разных времен и их интерьеры. Рассуждают об их функциональном назначении, декоре, убранстве; о стилях разных эпох, стилевом соответствии внешнего архитектурного и внутреннего декоративного оформления строений. Знакомятся с профессией художника-декоратора. Обсуждают конструктивные и декоративно-художественные возможности разных материалов (древесина, камень, кирпич). Знакомятся с традиционными изделиями деревенского дома из древесины, глины. Знакомятся с декупажем – техникой декорирования любой поверхности, требованиям к материалам (тонкость, рыхлость). Осваивают способ и приемы выполнения декупажа. Продумывают образ будущего изделия. Делают эскиз (если необходимо). Подбирают материалы и инструменты. Изготавливают изделие.</p>

			<p>по проектному заданию или собственному замыслу.          Поиск оптимальных и доступных новых решений конструкторско-технологических проблем на всех этапах аналитического и технологического процесса          при выполнении индивидуальных творческих работ. Элементарная творческая и проектная деятельность (реализация заданного или собственного замысла, поиск оптимальных конструктивных и технологических решений)</p>	<p>Оценивают его качество.          Наблюдают мотивы, используемые художниками-декораторами в своих работах.          Обсуждают источники вдохновения художников – природа.          Рассматривают образцы декора интерьера с растительными мотивами, обсуждают использованные средства художественной выразительности.          Излавливают изделие в художественной технике, например, вазу с искусственными цветами.          Рассуждают о месте сувениров в декоре помещений, о разновидностях сувениров.          Знакомятся с сувенирами с подвижными деталями.          Наблюдают, рассуждают, обсуждают конструктивные особенности образцов изделий или их рисунков: подвижное крепление деталей, соединенных на тонкую проволоку.          Исследуют свойства тонкой проволоки (прочность, гибкость), ее технологические свойства – соединительный материал.</p>
--	--	--	--	---

				<p>Осваивают способы сгибания, скручивания, накручивания проволоки. Продумывают образ будущего изделия, его конструкцию, технологию изготовления. Делают эскиз (если необходимо).</p> <p>Выполняют необходимые расчеты и построения самостоятельно или с опорой на рисунки и схемы. Подбирают материалы и инструменты. Изготавливают изделие. Оценивают его качество.</p>
7	Синтетические материалы	5	<p>Использование достижений науки в развитии технического прогресса. Изобретение и использование синтетических материалов с определёнными заданными свойствами в различных отраслях и профессиях. Нефть как универсальное сырьё. Материалы, получаемые из нефти (пластик, стеклоткань, пенопласт и другие).</p> <p>Влияние современных технологий и преобразующей деятельности человека</p>	<p>Наблюдают изделия из полимерных материалов (из окружения учащихся). Получают представление о сырье, из которого они изготавливаются – нефть.</p> <p>Знакомятся с многообразием продуктов нефтепереработки, профессиях людей, работающих в нефтяной отрасли. Рассуждают, обсуждают сходства и различия полимерных материалов. Классифицируют на группы: пластик, пластмасса, полиэтилен, поролон, пенопласт.</p> <p>Исследуют физические свойства нескольких образцов полимеров</p>

			<p>на окружающую среду, способы её защиты. Синтетические материалы – ткани, полимеры (пластик, поролон), их свойства. Создание синтетических материалов с заданными свойствами.</p> <p>Технология обработки синтетических материалов. Пластик, поролон, полиэтилен. Общее знакомство, сравнение свойств. Самостоятельное определение технологий их обработки в сравнении с освоенными материалами. Использование измерений, вычислений и построений для решения практических задач. Подбор материалов в соответствии с замыслом, особенностями конструкции изделия. Определение оптимальных способов разметки деталей, сборки изделия. Выбор способов отделки. Комбинирование разных материалов в одном изделии.</p>	<p>в сравнении и технологические.</p> <p>Изготавливают изделие из одного из видов полимеров, например, из пенопласта в художественной технике торцевания из гофрированной бумаги (пенопласт как основа).</p> <p>Продумывают образ будущего изделия. Выполняют необходимые расчеты и построения с опорой на рисунки и схемы.</p> <p>Подбирают материалы и инструменты. Изготавливают изделие. Оценивают его качество. Исследуют физические свойства пластиковых трубочек для коктейля (прочность, гибкость, толщина). Рассуждают о возможности использования их в творческих работах. Исследуют технологические свойства пластиковых трубочек и основные приемы работы с ними (связывание в пучок, нанизывание на нитку). Рассматривают образцы изделий из пластиковых трубочек. Продумывают образ будущего изделия. Выполняют необходимые расчеты с опорой на рисунки и схемы.</p>
--	--	--	--	--

			<p>Конструирование и моделирование изделий из различных материалов по проектному заданию или собственному замыслу. Поиск оптимальных и доступных новых решений конструкторско-технологических проблем на всех этапах аналитического и технологического процесса при выполнении индивидуальных творческих работ</p>	<p>Подбирают материалы и инструменты, изготавливают изделие, оценивают его качество. Рассуждают о возможных способах изготовления призм, пирамид кроме складывания из развертки. Подбирают подходящие материалы. Рассматривают и анализируют образцы конструкций, называют используемые материалы. Изготавливают объемные геометрические конструкции с использованием пластиковых трубочек, зубочисток, пластилина, пенопласта, пробок. Сравнивают выполненные способы изготовления с разверткой. Вспоминают и называют виды натуральных тканей, сырье, из которого их изготавливают. Знакомятся с производством синтетических тканей из нефти (общее представление), с их некоторыми заданными свойствами (водонепроницаемость, огнеупорность, теплозащита). Обсуждают использование этих тканей людьми</p>
--	--	--	--	--

				<p>опасных профессий. Исследуют образцы натуральных и синтетических тканей в сравнении. Выявляют сходные и различные свойства. Изготавливают изделие с использованием синтетических тканей (например, коллекцию образцов ткани)</p>
8	История одежды и текстильных материалов	5	<p>Технология обработки текстильных материалов. Обобщённое представление о видах тканей (натуральные, искусственные, синтетические), их свойствах и использовании. Дизайн одежды в зависимости от её назначения, моды, времени. Подбор текстильных материалов в соответствии с замыслом, особенностями конструкции изделия. Раскрой деталей по готовым лекалам (выкройкам), собственным несложным. Строчка петельного стежка и её варианты («тамбур» и другие), её назначение (соединение и отделка деталей) и (или) строчки петлеобразного</p>	<p>Рассуждают, обсуждают как одевались люди в разные времена, меняется ли мода и почему. Узнают историю появления разных видов натуральных тканей, их историческую родину. С помощью учителя классифицируют изученные ткани по сырью, из которого они изготовлены. Готовят групповые доклады по истории одежды разных исторических периодов. Наблюдают и рассуждают об особенностях покроя одежды разных времен и народов. Выполняют групповые проекты по теме «Исторический костюм». Изготавливают рельефное изделие с драпировкой деталей платья (сборка</p>

<p>и крестообразного стежков (соединительные и отделочные). Подбор ручных строчек</p>	<p>для сшивания и отделки изделий. Простейший ремонт изделий. Элементарная творческая и проектная деятельность (реализация заданного или собственного замысла, поиск оптимальных конструктивных и технологических решений). Коллективные, групповые и индивидуальные проекты</p>	<p>на основе содержания материала, изучаемого в течение учебного года</p>	<p>детали на нитку, стягивание и наклеивание или драпировка по месту на клеевую основу). Рассматривают рисунки, обсуждают прием получения складок из ткани, используют данный способ в практической работе. Продумывают образ будущего изделия, его конструкцию, технологию изготовления, размеры. Делают эскиз (если необходимо). Выполняют необходимые расчеты и построения с опорой на рисунки и схемы. Подбирают материалы и инструменты, изготавливают изделие, оценивают его качество. Обсуждают разнообразие народов и народностей России. Рассматривают изображения национальной одежды разных народов, и своего региона. Обсуждают их особенности по компонентам, материалам, декору. Обращают внимание на головные уборы, их многообразие, историческое назначение.</p>
---	--	---	---

97				<p>Выполняют групповые проекты по теме «Национальный костюм». Изготавливают объемное или рельефное изделие на основе имеющихся конструкторско-технологических знаний и умений.</p> <p>Продумывают образ будущего изделия, его конструкцию, технологию изготовления, размеры. Делают эскиз (если необходимо).</p> <p>Подбирают технологию изготовления, материалы и инструменты, изготавливают изделие, оценивают его качество.</p> <p>Обсуждают необходимость аксессуаров в одежде, их назначении. Отмечают, что они должны быть не только практичными, но и эстетичными. Обсуждают материалы для аксессуаров, способы отделки.</p> <p>Знакомятся со строчками крестообразного и петлеобразного стежка. Упражняются в их выполнении. Продумывают образ будущего изделия, его конструкцию, способ отделки, технологию изготовления, размеры. Делают эскиз (если необходимо).</p>
----	--	--	--	---



				Выполняют изделие и оценивают его качество.
9	Подвижные способы соединения деталей усложненных конструкций	3	<p>Изготовление изделий с учётом традиционных правил и современных технологий. Элементарная творческая и проектная деятельность. Групповые и индивидуальные проекты на основе содержания материала, изучаемого в течение учебного года. Использование комбинированных техник создания конструкций по заданным условиям в выполнении учебных проектов. Технология обработки бумаги и картона. Подбор материалов в соответствии с замыслом, особенностями конструкции изделия. Определение оптимальных способов разметки деталей, сборки изделия. Выбор способов отделки. Комбинирование разных материалов в одном изделии. Конструирование и</p>	<p>Обсуждают разнообразие мира игрушек. Классифицируют игрушки на механические, электронные, игрушки-конструктор, игрушки-мозаика. Обсуждают современные материалы, из которых они изготовлены. Обсуждают конструктивные особенности механических (динамических) игрушек, их принципы и механизмы движения. Рассматривают пружинный механизм игрушки-попрыгушки (образец, рисунок), его конструктивные особенности (основная деталь и подвижные детали), соединение деталей (подвижное на проволоку, винт с гайкой), используемые материалы (картон, полоски картона или металлические полоски). Обсуждают технологию изготовления картонных полос (с опорой на рисунки, чертежи, схемы), прокалывания отверстий шилом. Продумывают образ будущего изделия,</p>

<p>моделирование изделий из различных материалов, в том числе наборов «Конструктор» по проектному заданию или собственному замыслу. Поиск оптимальных и доступных новых решений конструкторско-технологических проблем на всех этапах аналитического и технологического процесса при выполнении индивидуальных творческих и коллективных проектных работ</p>				<p>его конструкцию, технологию изготовления, размеры. Делают эскиз (если необходимо).          Выполняют необходимые расчеты и построения с опорой на рисунки и схемы.          Подбирают материалы и инструменты, изготавливают изделие. Соблюдают правила безопасной работы инструментами.          Проверяют в действии.          Оценивают его качество.          Рассматривают образцы, рисунки качающихся изделий (игрушки, сувениры), обсуждают особенности их конструкций (дугообразная основа).          Вспоминают сказку Э. Т. А. Гофмана «Щелкунчик», его главного героя.          Обсуждают его конструктивную особенность – подвижную нижнюю челюсть. Рассуждают, предлагают варианты изготовления такого механизма.          Наблюдают, обсуждают демонстрируемую игрушку, выдвигают гипотезы о конструктивных особенностях. Рассматривают игрушку</p>
--	--	--	--	---

				в разборе. Обсуждают технологию изготовления игрушки на основе рисунков и схем
Подготовка портфолио и итоговый контроль за год (проверочная работа) <sup>1</sup>	1	Проверка знаний		Выполняют задания
<b>ОБЩЕЕ КОЛИЧЕСТВО ЧАСОВ ПО ПРОГРАММЕ</b>	34			

